

Los desafíos de la región en tiempos de cambio

Encuesta de opinión pública región de Coquimbo

objetivo general

*identificar las
principales percepciones
y valoraciones de la
opinión pública
respecto a la situación
de la región*

→ metodología y muestra

1427

encuestas telefónicas
20/08 - 10/09
hombres y mujeres
mayores de 18 años
15 comunas de la región
todos los NSE

659 casos en Elqui

382 casos en Limarí

386 casos en Choapa

2,6% margen de error
al 95% de confianza

3,8% en Elqui

5% en Limarí y Choapa

metodología y muestra

Muestreo fue probabilístico con selección aleatoria del hogar e individuo, estratificado previamente por Provincia y Comuna según su peso poblacional en la región, con una sobre muestra particular para las provincias de Limarí y Choapa

La muestra completa fue ponderada por comuna, sexo, edad y nivel socioeconómico de acuerdo con las cifras del Censo 2017, obteniendo una muestra representativa del universo de estudio

21% fue la tasa de éxito. Se realizaron un total de 6.993 llamados para lograr los 1.427 casos efectivos.



contexto noticioso nacional

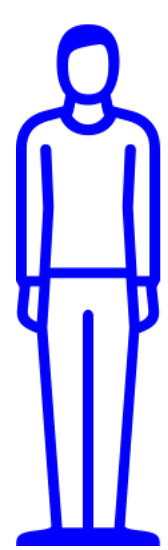
- Presidente Piñera anuncia en cadena nacional ley para modernizar sistema tributario.
- Encuesta Casen 2017: Baja la pobreza pero empeora la distribución de ingresos.
- Encuentran restos del profesor de Villa Alemana, Nivaldo Villegas.
- Caso Quintero: Indagan origen de la nube tóxica que afectó a más de 30 niños en Quintero.
- VIH. Informe casi triplica porcentaje estimado de personas con VIH en Chile. Minsal estima que a fin de año habrá más de 7.000 casos nuevos.
- Canciller, Alfredo Moreno, agenda ronda de reuniones para recta final de fallo en la Haya.
- Continuidad caso de chilenos en Malasia. Abogados chilenos en Malasia: “Pena de muerte no está sobre la mesa”.
- El Premio Nacional corona a su primera historiadora: Sol Serrano.
- Presidente Piñera alista conmemoración por los 45 años del Golpe de Estado.



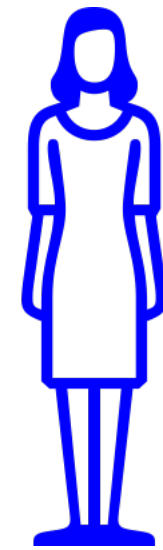
contexto noticioso región de Coquimbo

- Continúa discusión por aprobación de feriado del 20 de septiembre en la región / Gobierna declina interés en patrocinar esta iniciativa.
- ‘Comisión Pampilla’ afina los últimos detalles para las celebraciones de Fiestas Patrias.
- Más de 3 mil empleos se crearán por construcción de Infraestructura Complementaria en Minera Los Pelambres.
- Se aprueba planta solar en Ovalle con inversión de US\$ 12 millones.
- Nivaldo Avilés gana por estrecho margen y se mantiene como rector de la ULS / ULS decide anular resultado y convoca a nueva elección.
- Alcalde de Coquimbo, Marcelo Pereira, solicitará reevaluar decisión sobre aeropuerto de Tongoy.
- El Subsecretario de Redes Asistenciales, Luis Castillo, anunció nuevos hospitales para Coquimbo, La Serena e Illapel.
- Denuncian a alcalde Pereira por abuso sexual y el edil se querrela por extorsión.
- Según datos de la Casen, 23.227 personas viven en pobreza extrema en la región #Coquimbo
- Reservas en alojamiento llegan a 70% en la región para Fiestas Patrias.

→ **caracterización
de la región**
género




48%



52%

→ **caracterización
de la región**
edad



34%

18 a 34 años



35%


35 a 54 años




31%

55 y + años


→ **caracterización
de la región**
nse



18%
nse alto

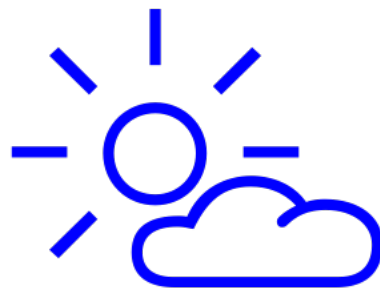


22%
nse medio




60%
nse bajo

→ **caracterización
de la región
comuna**



65%
Elquí




23%
Limarí



12%
Choapa

→ **caracterización
de la región**
ocupación



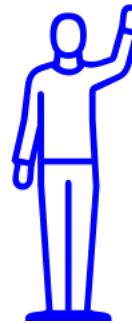
52%
trabaja




8%
estudia y trabaja



4%
estudia



13%
buscando
trabajo



9%
jubilado
pensionado
retirado



13%
dueña
de casa

→ **caracterización de la región**
en una escala ideológica, de 1 a 10, de izquierda a derecha...



17%

se ubica en la Centro Izquierda



43%

se ubica en el Centro



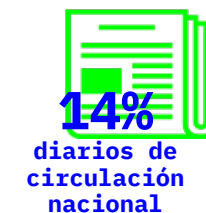
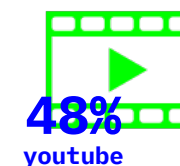
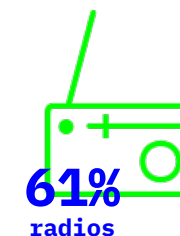
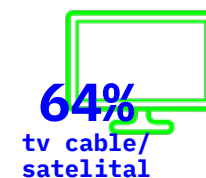
18%


se ubica en la Centro Derecha

17%
no se identifica con nada

→ **caracterización
de la región**
frecuencia de uso de
medios y redes sociales

% uso siempre/casi siempre...






*¿Qué perciben,
opinan y valoran
los habitantes de
la región?*

01 **calidad de vida y situación de la región**



39%


se refiere a la región, de manera espontánea, a través de elementos positivos. Playas, clima, entorno natural, tranquilidad y relajación, entre otros, son los conceptos más utilizados para definir a la región



29%

define a la región en torno a recursos naturales. Minería y Agricultura son quienes lideran las menciones en este aspecto

dilema regional



8 de cada 10 habitantes
de la región está satisfecho
con su calidad de vida

dilema regional

63%

afirma que la región
está estancada o
retrocediendo en
términos políticos,
económicos y
sociales



**no podemos
hablar de
“una” realidad
regional**

La región en general y sus provincias presentan similitudes pero también muchas diferencias. Los problemas, necesidades y desafíos de Elqui, no son necesariamente los mismos que los de Limarí y Choapa

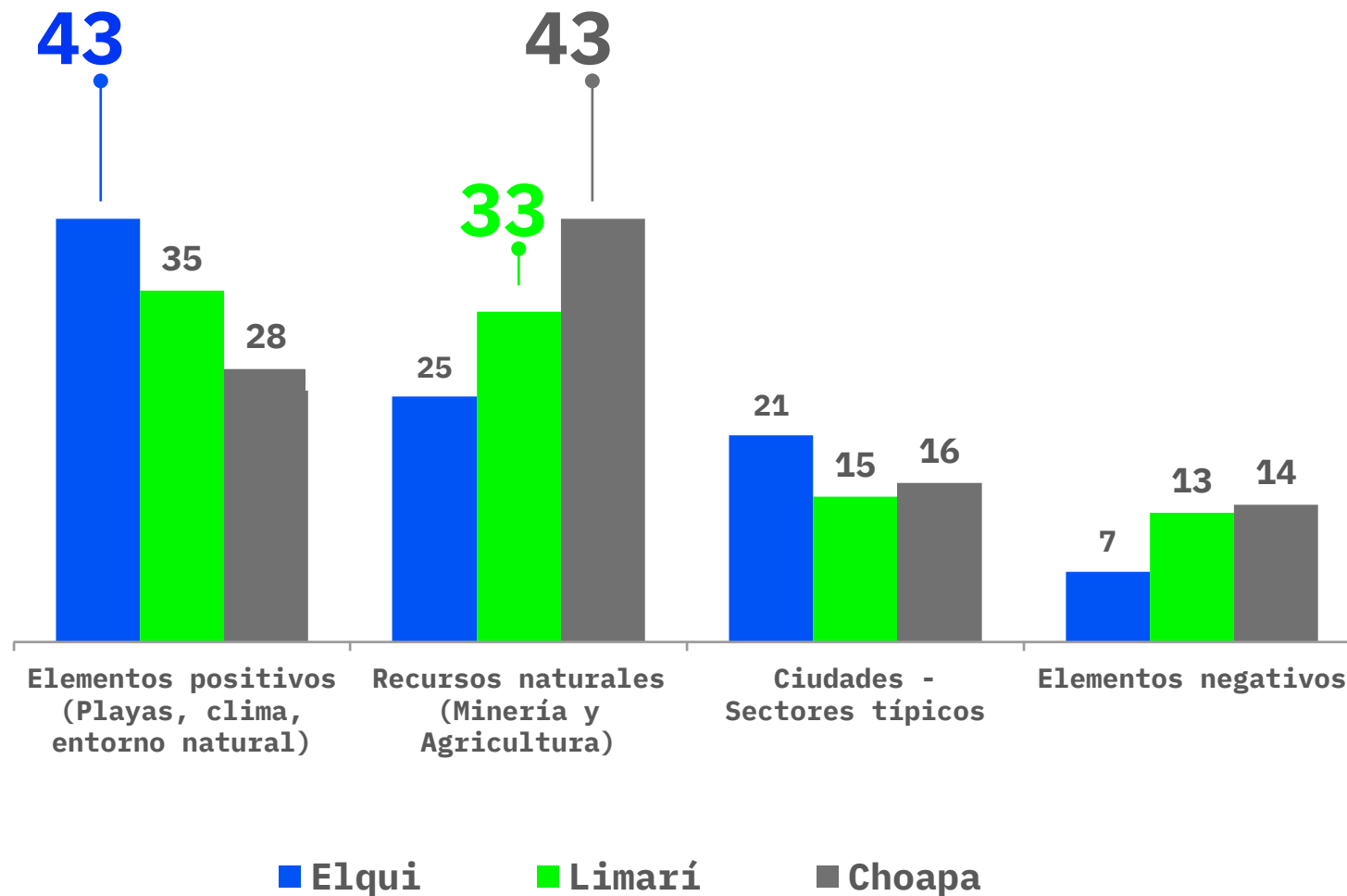
**top of mind
de la región**

cuando usted piensa en la IV
región, ¿cuál es la primera palabra
que se le viene a la mente?
respuesta espontánea

playas
turismo / minería
agricultura / trabajo
sequía / hogar / Coquimbo
La Serena / Valle / cesantía / faro
medioambiente / clima / tranquilidad / relajo

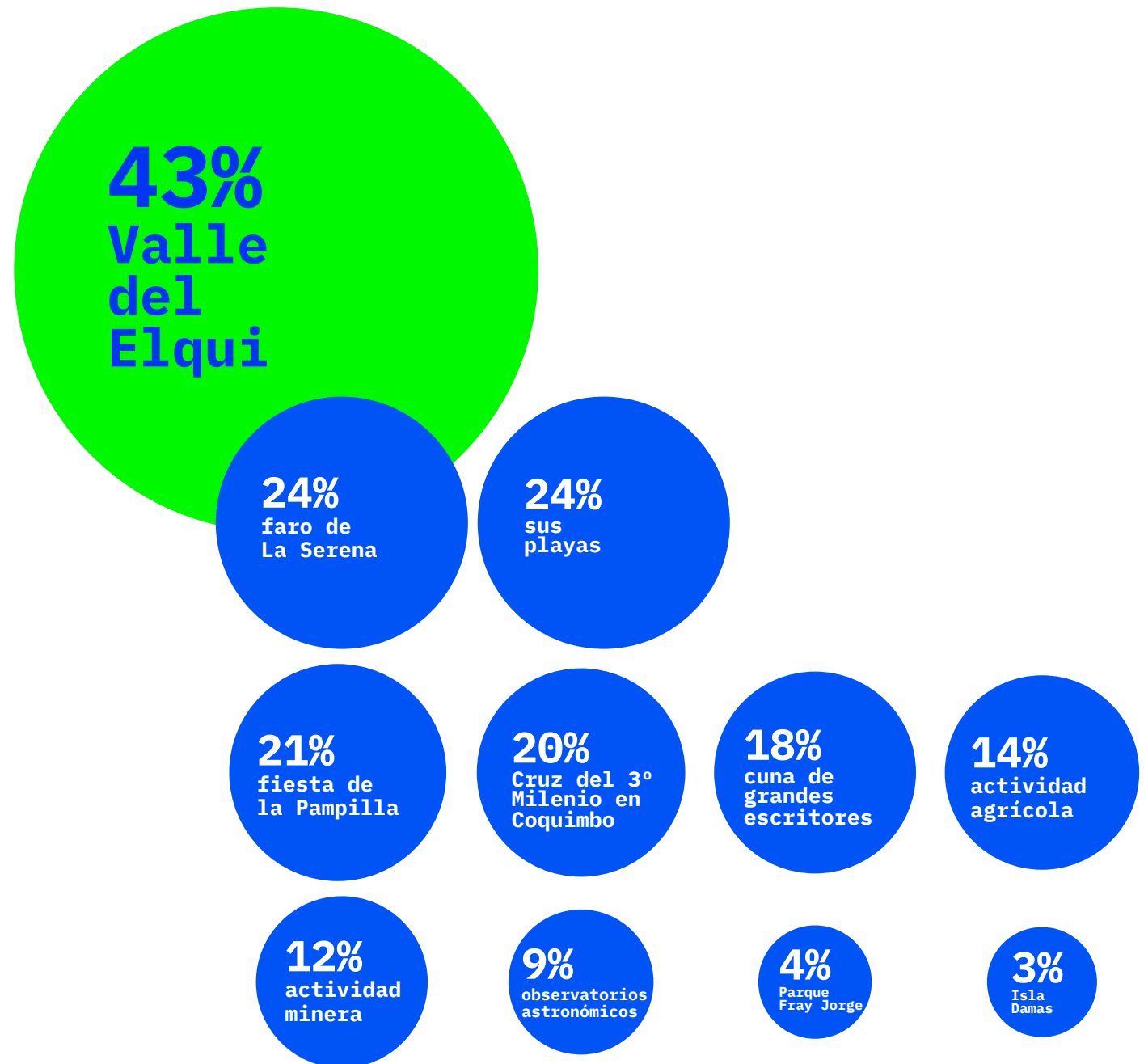
top of mind por provincias

cuando usted piensa en la IV región,
¿cuál es la primera palabra que se le
viene a la mente?
% respuesta espontánea



símbolo más característico

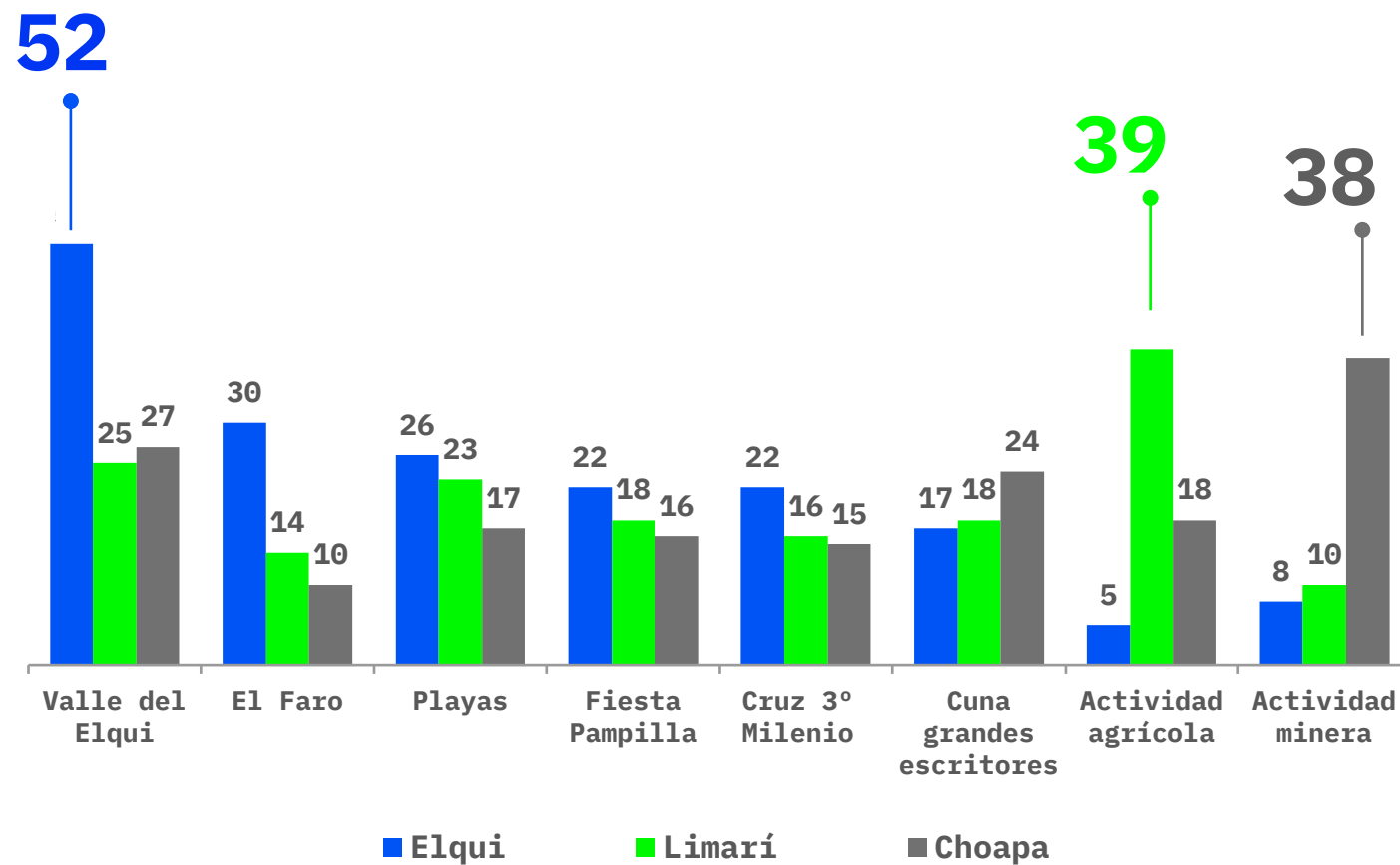
¿cuál diría usted que es el símbolo o elemento más característico de la región?
% total menciones



N: 1427

símbolo más característico por provincia

¿Cuál diría usted que es el símbolo o elemento más característico de la región?
% total menciones



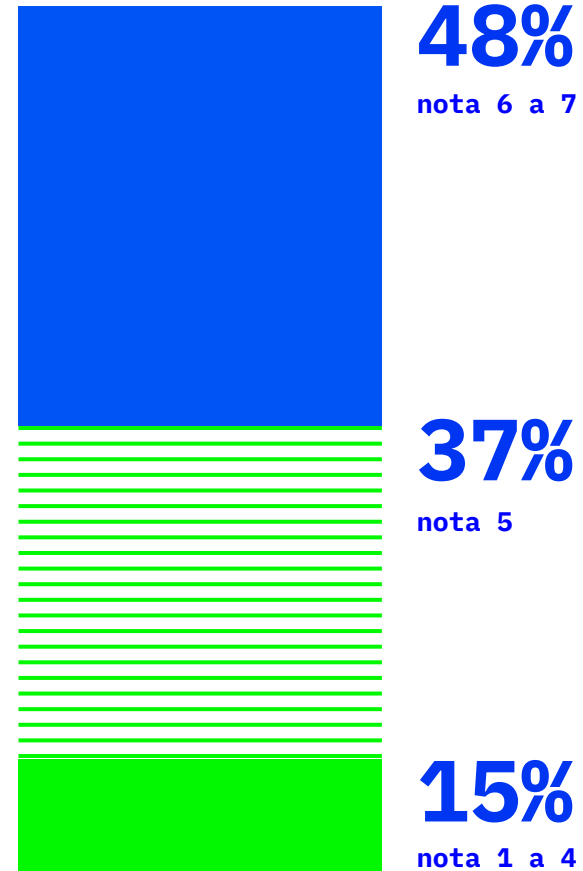
An aerial, black and white photograph of a large, open public square. The ground is paved with light-colored, square tiles. Numerous people are walking in various directions across the square. Several small, white circular markers are placed on the ground, indicating social distancing points. The overall scene depicts a busy, public space during a period of health precautions.

*evaluación
de calidad
de vida*

evaluación de calidad de vida

En una escala de 1 a 7, donde 1 es “totalmente insatisfecho” y 7 es “totalmente satisfecho”, en general, ¿con qué nota evaluaría su calidad de vida actual en la región?

N: 1427



**8 de cada 10
habitantes de la
región afirma estar
satisfecho con su
calidad de vida**

Igualmente se aprecian diferencias
según nivel socioeconómico

58%

nse más alto
está totalmente
satisfecho con su
calidad de vida

44%

nse más bajo
está totalmente
satisfecho con su
calidad de vida

8 de cada 10
habitantes de la
región afirma estar
satisfecho con su
calidad de vida

y por provincia

52%

habitantes de **Elqui**
está totalmente
satisfecho con su
calidad de vida

43%

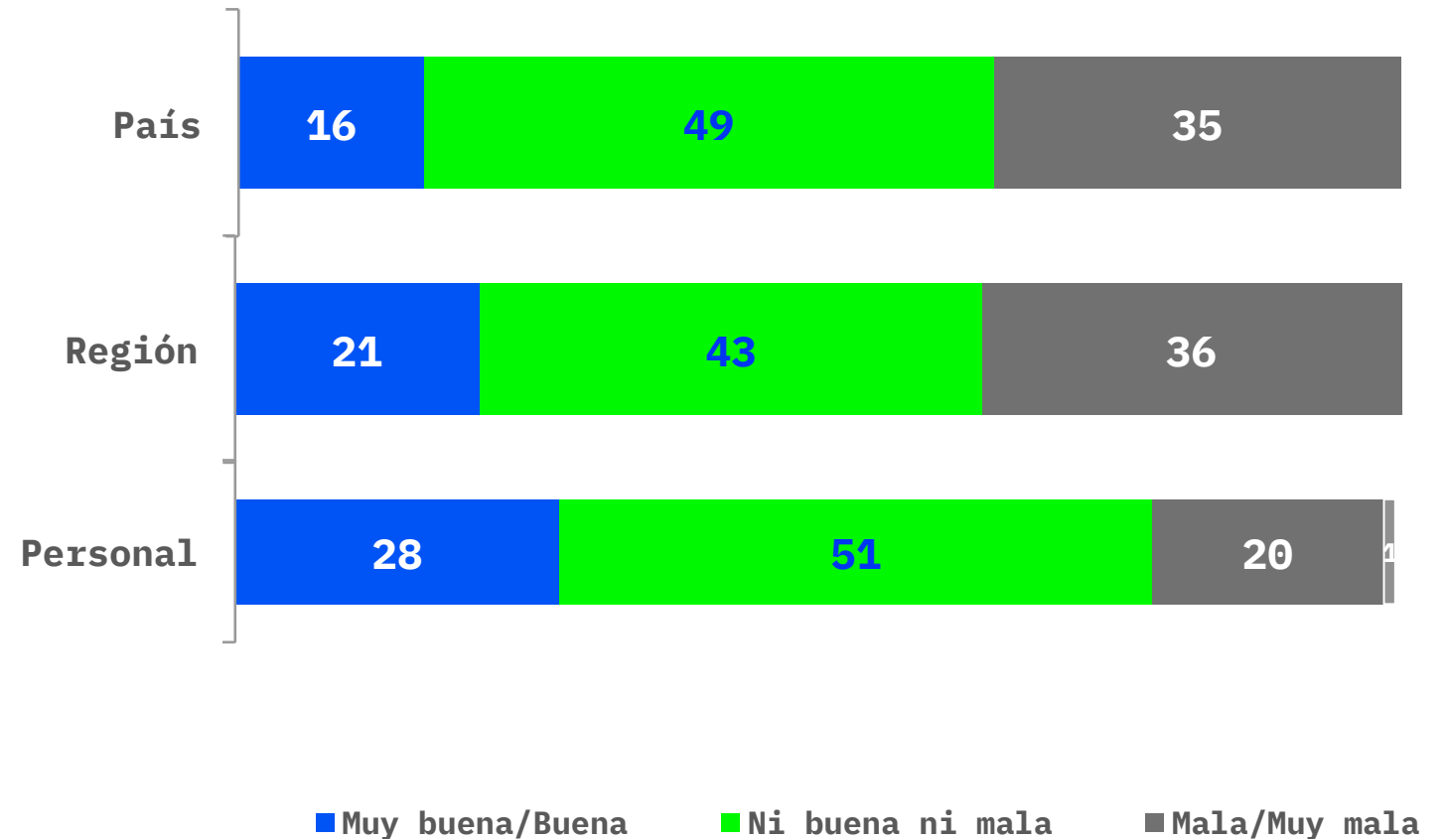
habitantes de **Limari**
está totalmente
satisfecho con su
calidad de vida

36%

habitantes de **Choapa**
está totalmente
satisfecho con su
calidad de vida

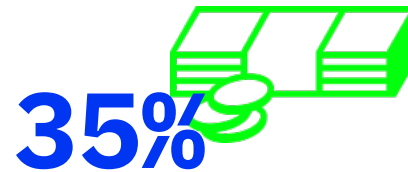
percepción de situación económica

¿cómo calificaría usted la situación económica actual de...?
%



N: 1427

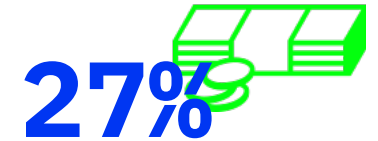
percepción de situación económica



los habitantes
del **Choapa**
declara que
su situación
económica en muy
buena/buena



los habitantes
del **Limarí**
declara que
su situación
económica en muy
buena/buena

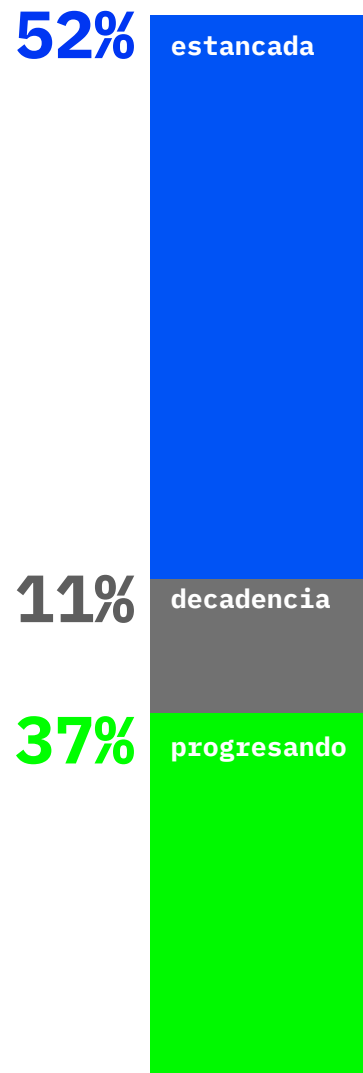


los habitantes
del **Elqui**
declara que
su situación
económica en muy
buena/buena

sensación de progreso

pensando en todos los aspectos políticos, económicos y sociales, ¿usted cree que la región está...?

N: 1427



63%

considera que la región está estancada o en decadencia

67% en Elqui
55% en Limarí
60% en Choapa

pobreza por ingresos
Casen 2017:
11,9%
*Sexta región con mayores niveles de pobreza por \$

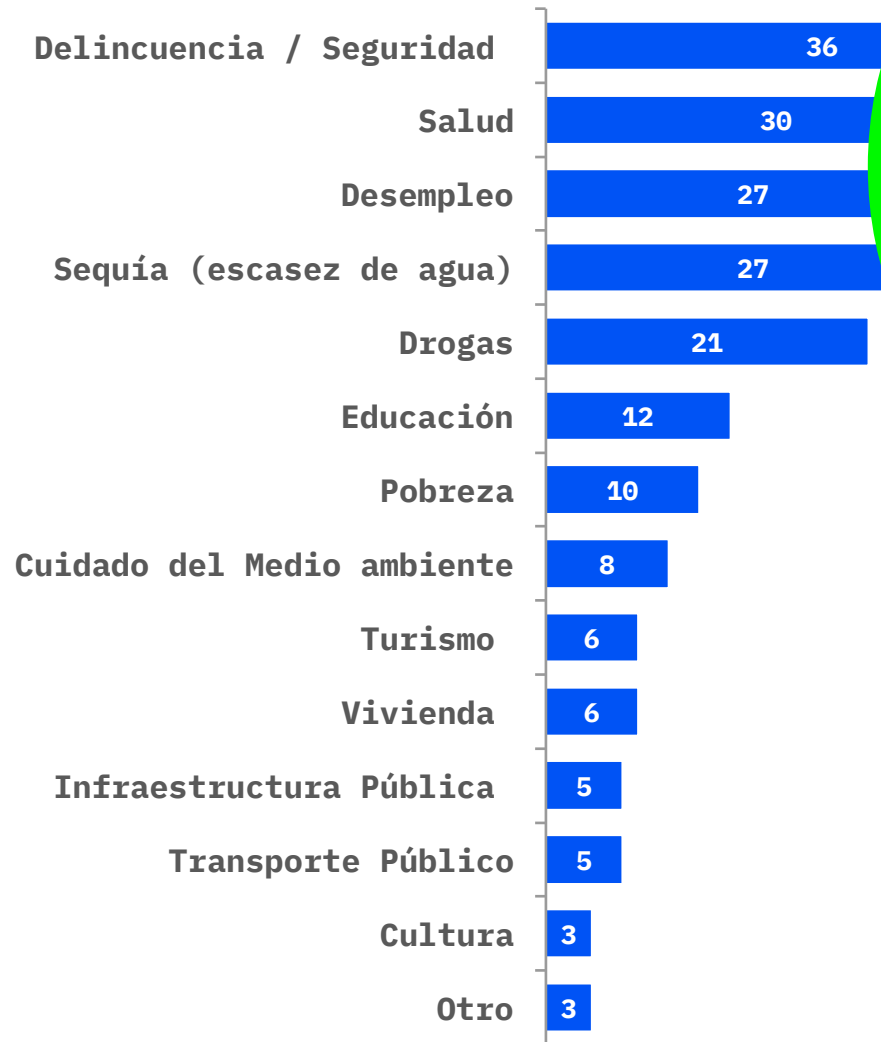
tasa de desocupación promedio 2017:
7,6%
*Tercera región con mayores índices de desocupación

índice Paz Ciudadana 2017:
*Índice de "temor" pasó de un 11,2% el año 2000, a un **17,4%** el 2017

principales desafíos

¿cuál cree usted que son los principales desafíos que hoy tiene la IV región?
% total menciones

N: 1427



Un 60% afirma tener mucho o bastante temor de ser víctima de un delito en la región

principales desafíos

¿cuál cree usted que son los principales desafíos que hoy tiene la IV región?
% total menciones

	GSE			PROVINCIA		
	Alto	Medio	Bajo	Elqui	Limarí	Choapa
Delincuencia/Seguridad	26	42	37	37	39	29
Salud	27	31	31	33	23	31
Desempleo	31	26	27	30	22	20
Sequía (escasez de agua)	30	28	25	19	43	38
Drogas	14	21	23	18	26	28
Educación	15	9	12	13	9	11
Pobreza	8	7	13	12	7	9
Cuidado del medio ambiente	15	10	6	7	9	17
Turismo	7	5	5	6	4	4
Vivienda	6	5	6	5	7	8
Infraestructura pública	9	6	3	6	3	1
Transporte público	7	4	5	8	1	0
Cultura	3	3	2	2	4	2



*¿Cuál es la
vocación productiva
de la región?*

02 **vocación productiva de la región y evaluación de proyectos**

→ **El estudio nos revela que la minería, con un 44%, es percibida como la industria o sector productivo más relevante para el desarrollo de la región.**

Independiente de esto, el estudio revela y nos permite descubrir cómo cada provincia tiene una mayor identificación según el recurso productivo que más la caracteriza

→ **El desafío para la minería, desde la opinión pública, es indudablemente el medioambiente y la salud de la población.**

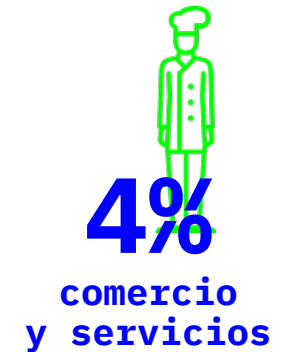


Ambos se presentan como los únicos aspectos de esta industria con mayores evaluaciones negativas que positivas

→ **En particular sobre Dominga, un 91% manifiesta tener conocimiento del proyecto. Entre éstos, un 65% está de acuerdo con su realización y un 32% lo rechaza.**

sector productivo más importante

¿cuál de los siguientes sectores o industrias económicas cree usted que es el más importante para el crecimiento económico y desarrollo de la región?

%

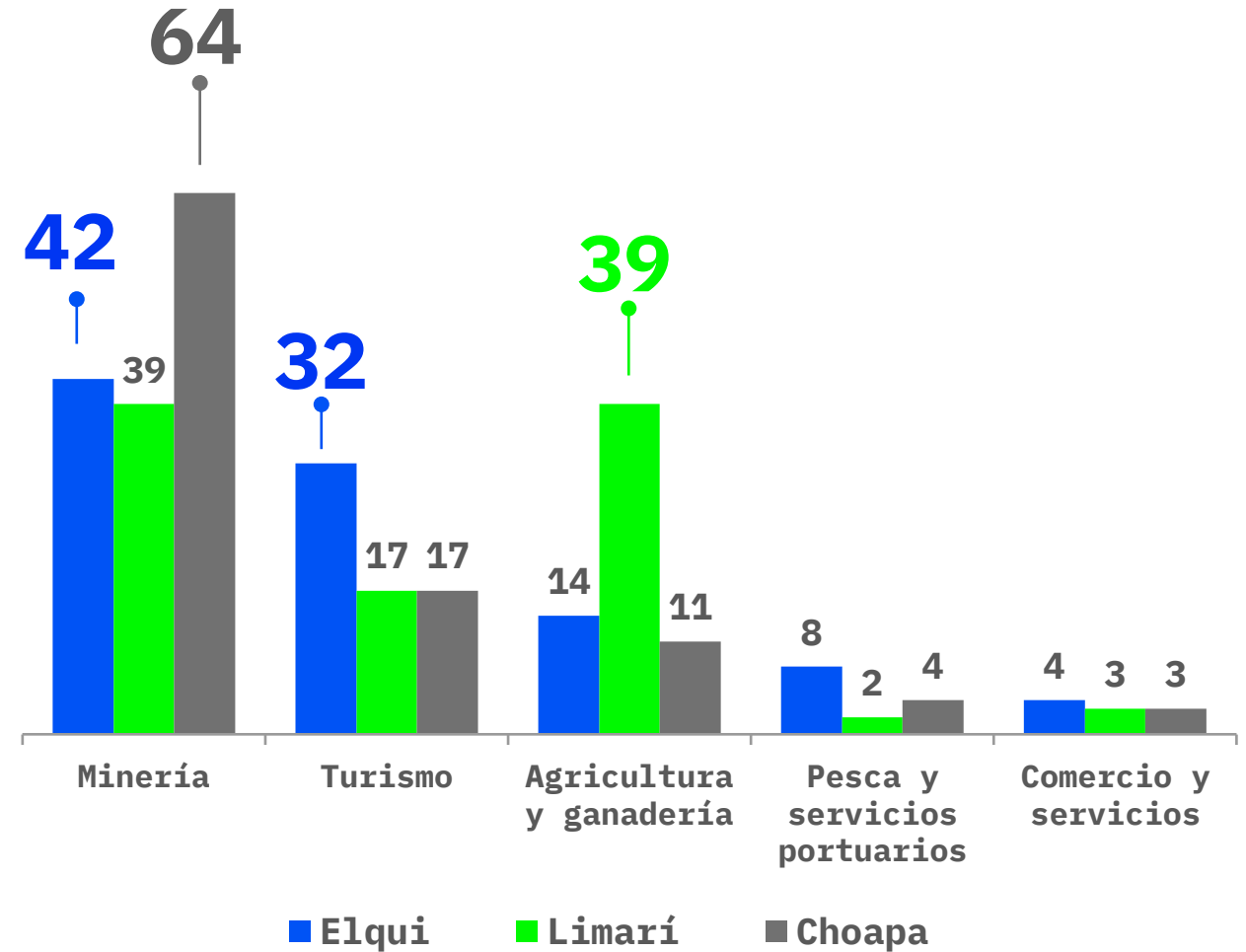


17
puntos de
diferencia

sector productivo más importante por provincias

¿cuál de los siguientes sectores o industrias económicas cree usted que es el más importante para el crecimiento económico y desarrollo de la región?

%



nivel de apoyo a la minería

utilizando una escala de 1 a 7,
1 = “rechaza totalmente”
7 = “apoya totalmente”,
¿qué tanto apoya usted el desarrollo de la minería en la región?


N: 1427

64%
nota
6 a 7

19%
nota 5

16%
nota
1 a 4

1%
no sabe
no
responde



83%

apoya el desarrollo de la Minería en la región

84% en Elqui
82% en Limarí
80% en Choapa

Su apoyo también se concentra en los mayores de 35 años y en los NSE medios y bajos

percepciones sobre la actividad minera

Las empresas mineras contribuyen a...

% de
acuerdo

% en
desacuerdo

La creación de nuevos
empleos en la región

87%

13%

Al desarrollo económico
de la región

83%

17%

Mejorar la infraestructura
pública de la región

64%

33%

Al bienestar de las
comunidades de la
región

58%

40%

percepciones sobre la actividad minera

Las empresas mineras contribuyen a...

% de
acuerdo

% en
desacuerdo

La creación de nuevos
empleos en la región

87%

13%

Al desarrollo económico
de la región

83%

17%

Mejorar la infraestructura
pública de la región

64%

33%

Al bienestar de las
comunidades de la región

58%

40%

Desafíos...

Que sus operaciones se
compatibilicen con otras
actividades económicas
de la región

49%

45%

La preocupación por cuidar
el medio ambiente

47%

51%

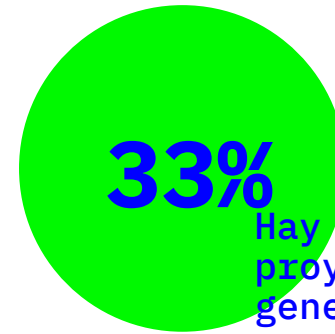
La preocupación por la
salud de la población

45%

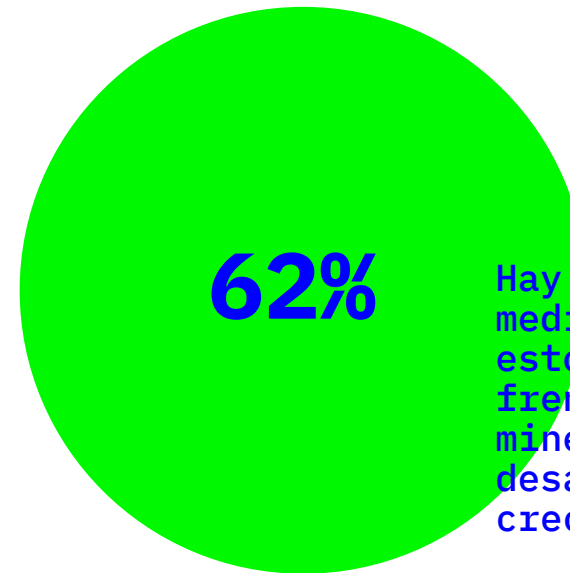
53%

crecimiento vs medioambiente

pensando en los proyectos mineros que se están desarrollando o impulsando en la región, ¿dónde se situaría usted principalmente frente al siguiente par de afirmaciones? %



Hay que apoyar los proyectos mineros que generan desarrollo y crecimiento económico, aunque esto origine efectos medioambientales



Hay que proteger el medioambiente, aunque esto signifique frenar proyectos mineros que generan desarrollo y crecimiento económico

**conocimiento y
evaluación de
proyectos de la
región...**

conocimiento de proyectos

¿usted conoce o ha escuchado hablar de los siguientes proyectos que se están impulsando o desarrollando en la región?
% conoce



Construcción del túnel de Agua Negra



77



Ampliación del aeropuerto de La Serena



66



Construcción de 2 nuevos hospitales para La Serena y Coquimbo



65



Ampliación del Puerto de Coquimbo



58

nivel de acuerdo con proyectos

en general,
¿usted está muy de acuerdo, de acuerdo, en desacuerdo o muy en desacuerdo con los siguientes proyectos que se están impulsando o desarrollando en la región?
%

N: En base a conocimiento de cada proyecto



Construcción del túnel de Agua Negra



Ampliación del aeropuerto de La Serena



Construcción de 2 nuevos hospitales para La Serena y Coquimbo



Ampliación del Puerto de Coquimbo



■ Muy de acuerdo / de acuerdo
■ En desacuerdo / Muy en desacuerdo

conocimiento y evaluación de Dominga

91%

conoce o ha
oído hablar
del proyecto

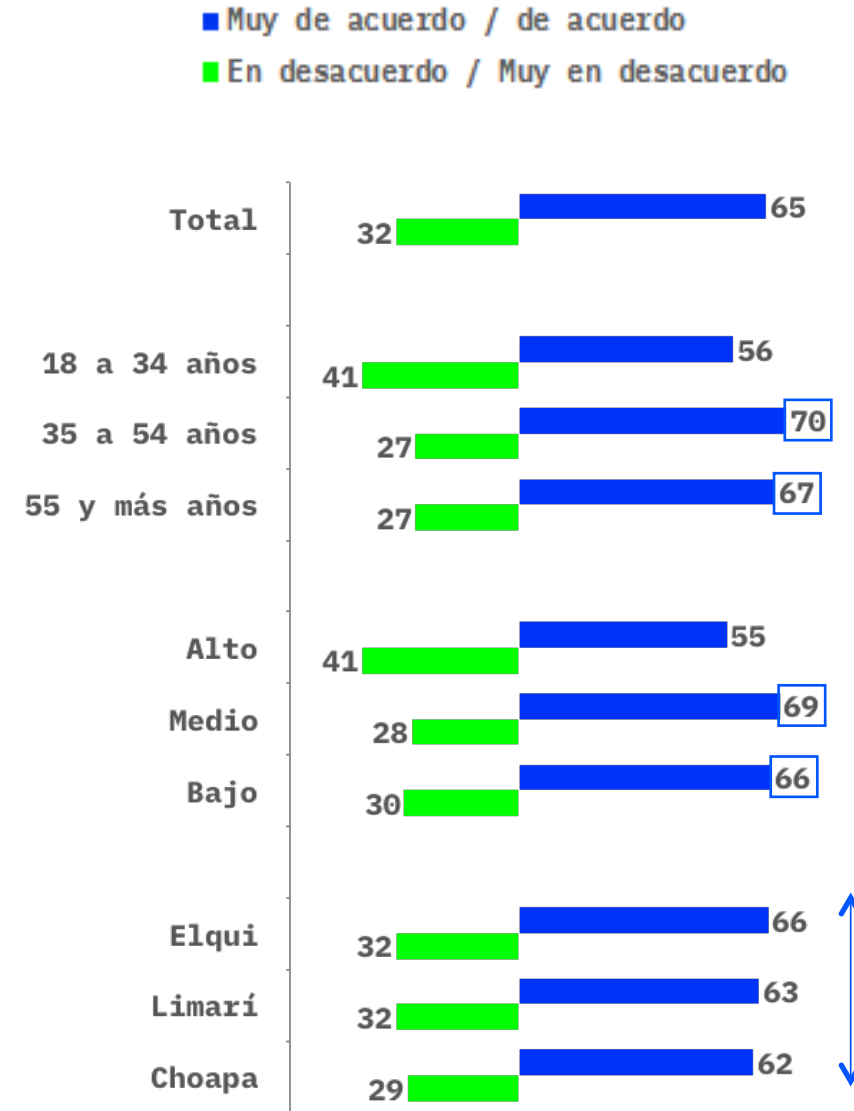
65%

está muy de acuerdo
o de acuerdo

32%

está en desacuerdo
o muy en desacuerdo

N: 1427






*¿Dónde está
la confianza de
la región?*

03 **confianza en instituciones y evaluación de actores**



Pymes
Universidades
Carabineros
Juntas de Vecinos
Empresas Mineras
Empresas Privadas
Medios de Comunicación
son las instituciones con
mayores niveles de
confianza en la región







**Tribunales de Justicia
Iglesia**

Parlamentarios

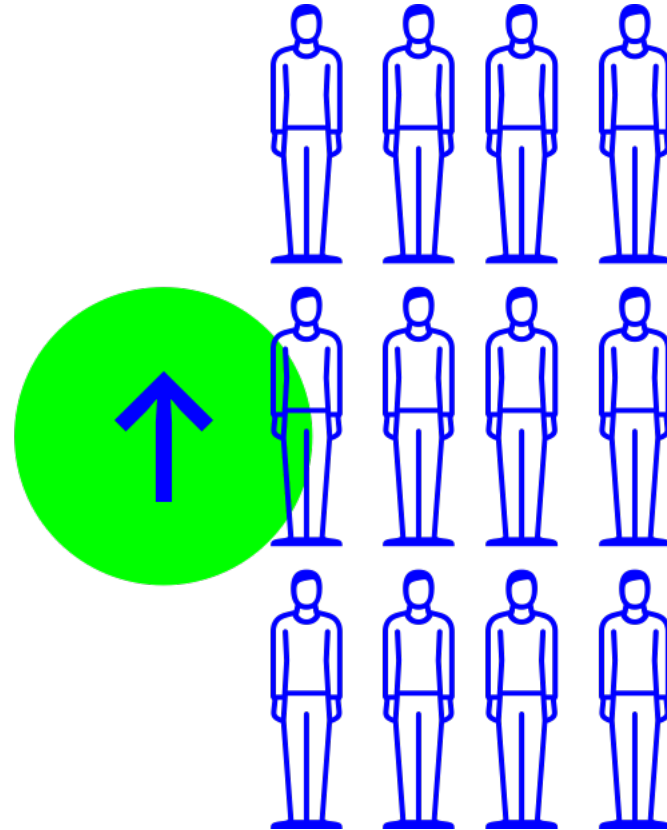
Partidos Políticos


**son las instituciones con
más bajo nivel de
confianza**





**En general,
autoridades políticas
de la región:
Intendente
Senadores
Diputados
tienen niveles de
imagen más positiva
que negativa para la
ciudadanía**





**A 2 años de la
primera elección
de Gobernador
Regional**

**8 de cada 10
habitantes**

de la región "no
responden, no saben o
no identifican" ninguna
figura política como
próximo Gobernador
Regional.

confianza en instituciones

utilizando una escala de 1 a 7,
1 = “nada de confianza”
7 = “muchísima confianza”,
¿cuánta confianza tiene usted
en el trabajo que desempeñan
actualmente las siguientes
instituciones o actores en la
región?
%

N: 1427

Instituciones
con **mayor** nivel
de confianza

Nota 5 a 7
Confianza

Nota 1 a 4
Desconfianza

Pymes	74%	21%
Universidades	72%	25%
Carabineros	70%	29%
Juntas de vecinos	65%	33%
Empresas mineras	62%	32%
Empresas privadas	62%	35%
Medios	60%	39%
Gobierno regional	57%	39%
ONGs	56%	28%
Municipios	55%	45%
Empresas públicas	53%	45%

confianza en instituciones

utilizando una escala de 1 a 7,
1 = “nada de confianza”
7 = “muchísima confianza”,
¿cuánta confianza tiene usted
en el trabajo que desempeñan
actualmente las siguientes
instituciones o actores en la
región?
%

Instituciones
con **menor** nivel
de confianza

Nota 5 a 7
Confianza

Nota 1 a 4
Desconfianza

Tribunales de
Justicia

39%

58%

Instituciones
religiosas/Iglesia

35%

62%

Parlamentarios

26%

71%

Partidos Políticos

20%

75%

nivel de conocimiento actores políticos

¿usted conoce o ha oído hablar de los siguientes actores políticos de la región?
% conocimiento

N: 1427

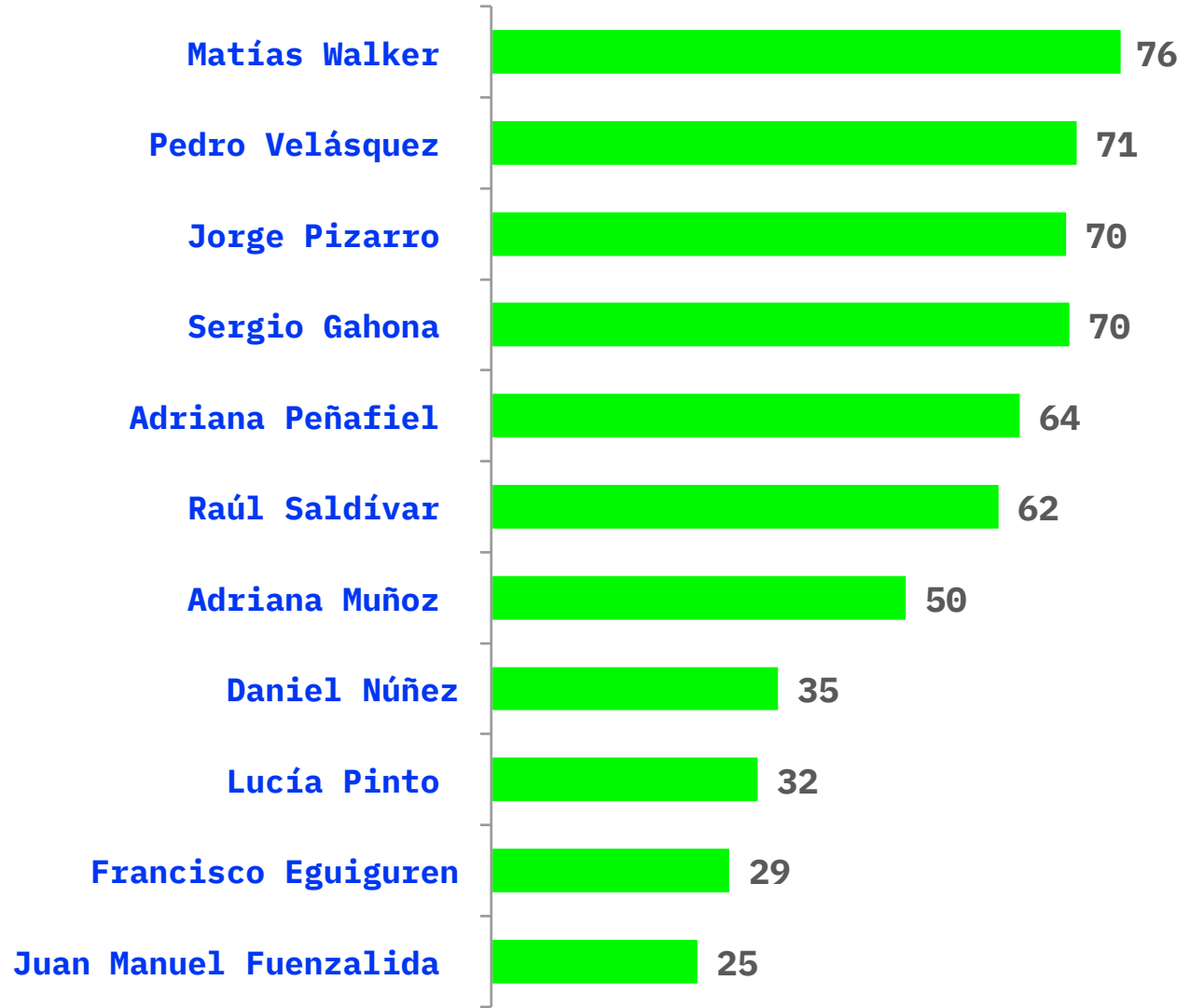
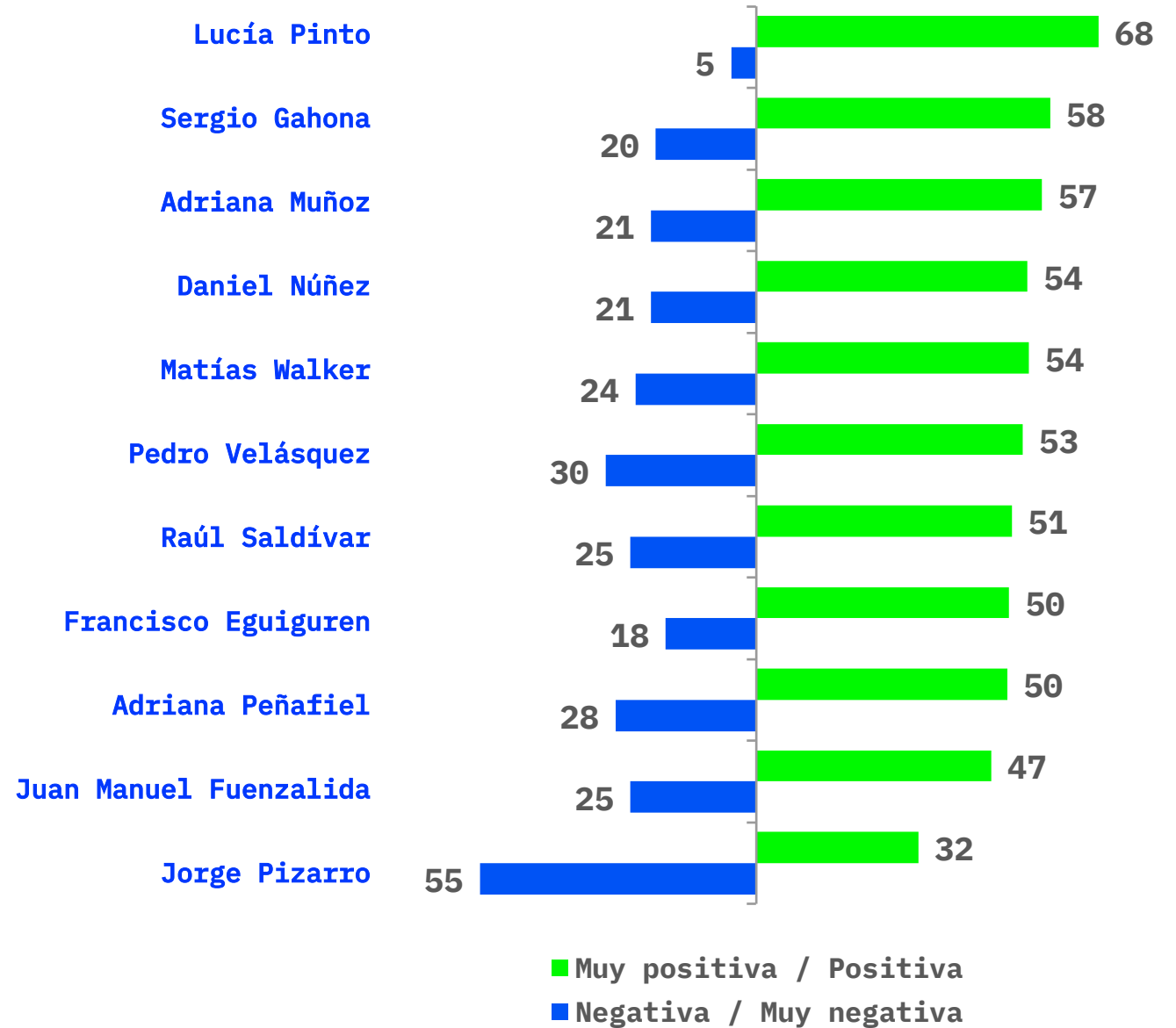


imagen de actores políticos

¿usted tiene una imagen muy positiva, positiva, negativa o muy negativa de...? %

N: En base a conocimiento de cada actor



conocimiento y evaluación de alcaldes

N: 299 (Sólo habitantes de Coquimbo)
N: 295 (Sólo habitantes de La Serena)



Marcelo Pereira

**86% de
conocimiento**

57% imagen positiva
27% imagen negativa



Roberto Jacob

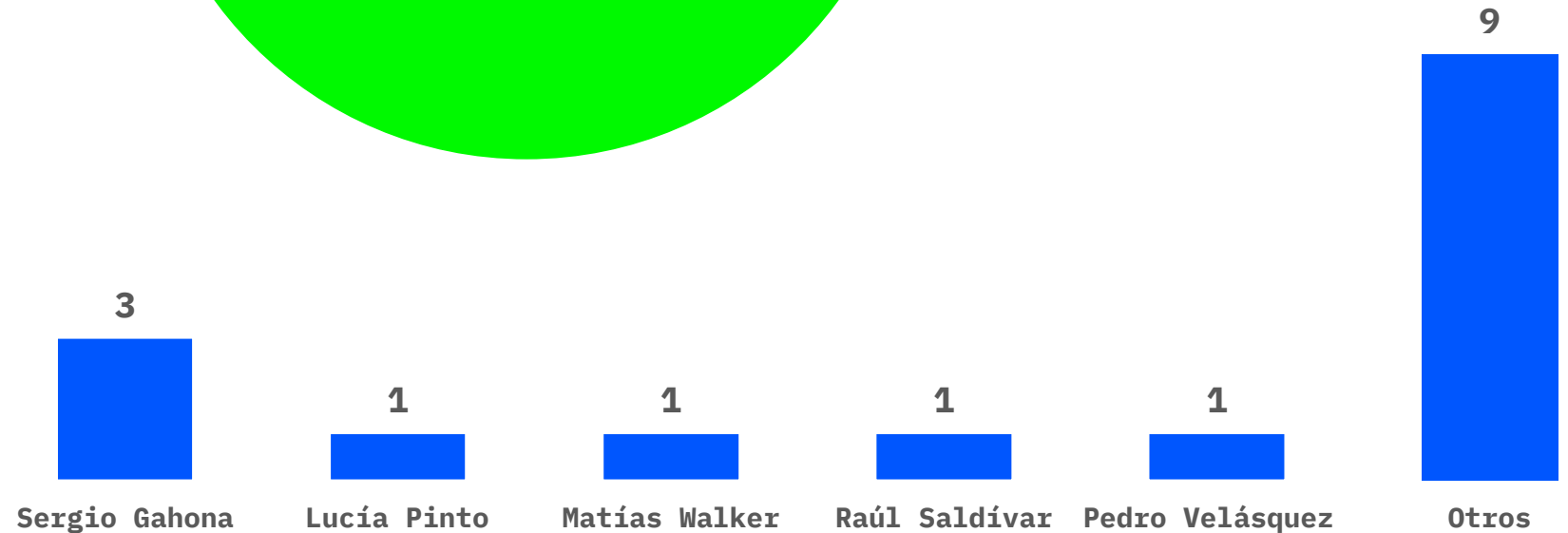
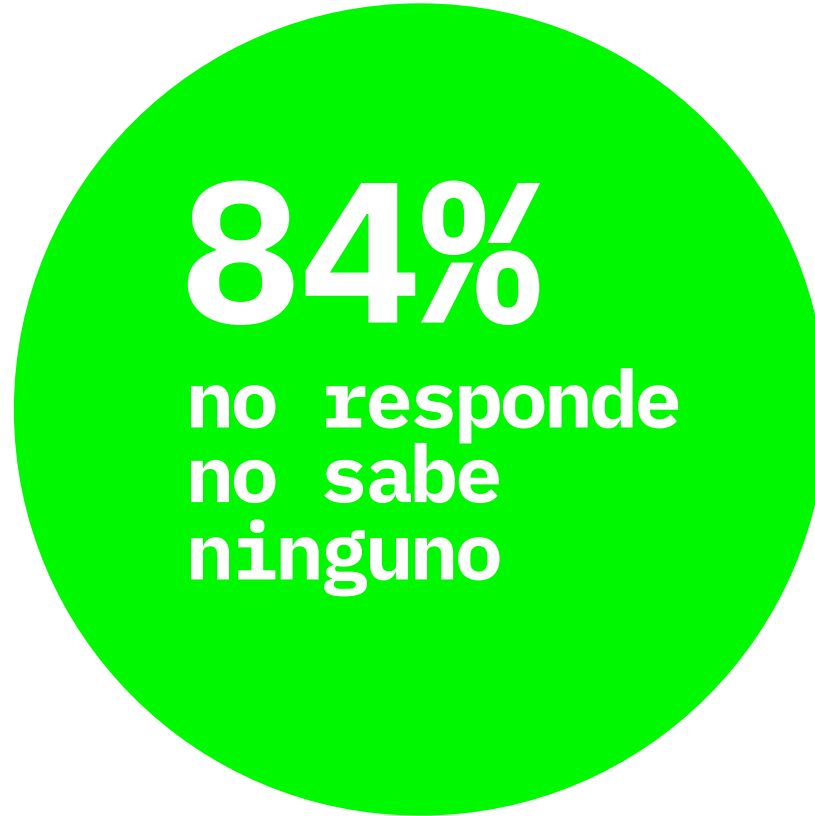
**98% de
conocimiento**

74% imagen positiva
15% imagen negativa

mención espontánea gobernador regional

Pensando que en el año 2020 el Intendente (futuro Gobernador Regional) será elegido democráticamente por votación popular, ¿Qué figura política cree usted que puede ser el próximo Intendente (Gobernador Regional) de la IV Región?
%

N: 1427



*muchas
gracias*

Toda la información se encuentra disponible en:

www.dinamicaplataforma.com

Los desafíos de la región en tiempos de cambio

Encuesta de opinión pública región de Coquimbo