

Vida Hogar

[Plickr.com/motanle]

Turquía,

más allá de las teleseries



DISCADO DIRECTO
Marca el *2211 



NUEVO PROYECTO
costaherradura@ecasa.cl



ENTREGA INMEDIATA
jardindelmar@ecasa.cl



NUEVO PROYECTO
edificiociccarelli@ecasa.cl



ENTREGA INMEDIATA
costapuyai@ecasa.cl




ENTREGA INMEDIATA
lomasdepapudo@ecasa.cl



EXITO EN VENTAS
palmasdepenuelas@valleblanco.cl

Contenidos



4

Destino
El encanto de Turquía.



6

Entrevista
Los destinos de Verónica Villalobos.

9

Vitrina
Estilo Hippie Chic.

10

Belleza
Maquillaje para Halloween.

12

Decoración
Sombra en el Jardín.

14

Salud
Cuidados de los ojos durante el verano.

16

Gastronomía
Recetas saludables.

17

Sociales
Primera piedra Amazing Grace Peñuelas
y Desfile de Cecilia Serantoni.

TURQUÍA, el país que hoy deslumbra en Chile gracias a sus teleseries

Su historia, cultura, arquitectura, decoración y paisajes son sólo algunas de las cosas que llaman la atención del que un día fue uno de los imperios más grandes del mundo: Turquía.

Se trata de un país con una ubicación transcontinental, porque se encuentra tanto en Asia como en Europa. Por esta razón, quizás, fue durante miles de años el centro de importantes acontecimientos, punto de encuentro y, también, campo de batalla de los pueblos que se trasladaban de un continente a otro.

No cabe duda que la expansión otomana fue de temer. Sin embargo, en 1912 griegos y serbios avanzaron hasta Estambul y, luego de la Segunda Guerra Mundial, asiáticos y europeos buscaron la desmembración de Turquía. Luego de una larga resistencia, en 1923 se funda la República de Turquía y desde ese momento par-





Gran Bazar



Mezquita Azul

[FreeImages.com/Artist's William Ray]



Palacio Topkapi

[Flickr.com/12945909@No5]



Té en Estambul.

te la modernización del país y la construcción de su democracia.

En la actualidad, Turquía sorprende a los visitantes principalmente por su riqueza cultural que hoy muestra su mejor cara al mundo con una sabrosa gastronomía, sus mezquitas, artesanía y un sin número de ruinas repartidas por todo el territorio nacional.

Pero aunque este país siempre ha estado en la lista de muchos viajeros, recién hoy se ha transformado para los chilenos en un destino atractivo, gracias al gran número de teleseries que se están exhibiendo en los canales nacionales.

Si se visita por primera vez, Estambul es por excelencia uno de los lugares a los que hay que ir sí o sí. Se trata de la mayor ciudad de Turquía que encanta con un contraste único, ya que en un momento se puede estar en las mezquitas otomanas e iglesias bizantinas y en el otro en tiendas elegantes y locales glamorosos.

¿Qué visitar en Estambul? Los imperdibles son el majestuoso y colorido Palacio Topkapi, inspiración de la teleserie El Sultán; La Mezquita Azul, la única con 6 alminares; la Iglesia de Cora (bizantina) que en su interior está decorada por mosaicos y frescos; el Gran Bazar, que es uno de los más grandes del mundo; los típicos cay bahçesi o jardines de té que ofrecen té y pipas de agua, y una excursión en ferry por el Bósforo o Cuerno de Oro.

Quienes prefieran viajar en temporada baja, según la guía mundial de viajes Lonely Planet, las vacaciones de verano en Chile es la época indicada (excepto Navidad y Año Nuevo), ya que allá comienzan los meses de frío, hay menos público y los descuentos son del 20% o más.

Desde Chile hay agencias que ofrecen paquetes de viajes hacia Estambul (pasajes + estadía) por menos de un millón y medio de pesos por persona. Los más costosos, en general, incluyen un itinerario turístico. Para entrar a Turquía los chilenos no necesitan tramitar Visa, con el pasaporte es suficiente; sin embargo, las condiciones siempre pueden cambiar, por lo que es recomendable consultar en la embajada de dicho país.



Chile, Chiloé

Verónica Villalobos:

“En cada lugar donde he tenido la oportunidad de ir me he enriquecido”

Esta ingeniera en administración habla de su pasión por viajar, lo que significa para ella conocer otras culturas, sus malas experiencias, destinos favoritos y el viaje de sus sueños, que espera hacer realidad algún día.

Verónica Villalobos es empresaria, actualmente es dueña de Uniformanía, una fábrica de vestuario para empresas que se ubica en el Barrio Industrial de Coquimbo. Pero antes de llegar donde está, esta ingeniera en administración debió trabajar duro y cuidar sola a sus 4 hijos, por lo que viajar nunca estuvo en sus planes, no había tiempo para eso.

Sin embargo, a principios del año 2010 por primera vez decidió visitar Buenos Aires

(Argentina), sin saber que sería el inicio de la creación de una larga lista de destinos. *“Tengo una amiga que viaja mucho y siempre me dijo que es algo que se vuelve un vicio y yo no le creí. Pero hoy soy yo la que les dice eso a los demás, porque uno al terminar un viaje ya está pensando dónde ir la próxima vez. La verdad es que en cada lugar donde he tenido la oportunidad de ir me he enriquecido”*, comenta Verónica.

Pero fue su segundo viaje el que la



cautivó. Visitar Lima (Perú) fue fascinante para ella, tanto, que ha vuelto en más de una ocasión. *“De Lima me enamoré. De los países que he visitado, Perú es inmensamente mejor que todos. Su comida, la forma, la gente es muy gentil. Yo trabajo en moda y son los reyes del algodón, tienen cosas maravillosas para aprender de ellos, es una cultura totalmente distinta. Nosotros desde acá no vemos eso, creemos que es un país pobre y la gente está súper equivocada, es un país tremendamente rico en cultura”,* explica.

A quienes quieran visitar Perú, Verónica les recomienda invertir en una buena

estadia, para estar cómodo y seguro. Pero a la hora de recorrer, para ella lo mejor es caminar, tomar locomoción local e interactuar con las personas, ya que cree que esa es la única forma de conocer verdaderamente un país, más allá de la faceta que muestra a los turistas.

Otro lugar que la dejó cautivada fue el que conoció en su último viaje: República Dominicana. *“Es un país maravilloso, la gente es maravillosa, nosotros somos totalmente distintos. Es un país*

muy pobre, pero está preparado para recibir a los turistas y te muestra su mejor cara. Yo me tomé el bus de los trabajadores y me fui a Higüey, que estaba como a dos horas del resort, y la realidad era totalmente distinta. Te llama la atención que la gente sea tan pobre, pero culturalmente sea tan rica. Ellos hablan siete u ocho idiomas, saben mucho, conocen muy bien a su país. Pero son tremendamente pobres, entonces como que no te calza. Chile económicamente está bien pero, por ejemplo, es difícil encontrar a una persona bilingüe”, relata Verónica.

La empresaria agrega que República Dominicana sorprende también por su hermosa naturaleza, la transparencia de sus aguas y la agradable temperatura que, según ella, debe ser lo que hace que los dominicanos sean tan gentiles y alegres, a pesar de todo.

Pero aunque viajar se ha transformado en un placer para ella, no todo son buenas

“Lo peor fue que nos detuvo la policía y yo dije ¡por fin! ¡Por fin alguien nos paró y van a pasar un parte! Y no. Nos bajaron a todos, revisaron si teníamos drogas, nos manosearon y nos apuntaron con metralletas”.

experiencias. Uno de los lugares a los que le ha dedicado más tiempo es Colombia. Visitó Bogotá, Santa Marta, Parque Tayrona y Cartagena de Indias, lugar donde pasó el susto de su vida. *“El viaje a Cartagena de Indias lo hice en buseta. Las carreteras son muy malas, yo iba muy asustada porque además manejan mal. Yo pensé que moría. No respetan nada. Fue horrible. Pero lo peor fue que nos detuvo la policía y yo dije ¡por fin! ¡Por fin alguien nos paró y van a pasar un parte! Y no. Nos bajaron a todos, revisaron si teníamos drogas, nos manosearon y nos apuntaron con metralletas. Yo me asusté mucho, porque acá no ves a la policía apuntándote con armas, pero allá es absolutamente normal. De hecho, en Cali, quienes cargan los cajeros automáticos con dinero también apuntan a la gente para que no se les acerquen. Pero están acostumbrados”,* explica.

Pese a las malas experiencias que pueda





vivir, Verónica siente que viajar sigue valiendo la pena, al menos al extranjero, ya que si bien conoce gran parte de nuestro país, considera que lamentablemente es mucho más caro.

Mirando hacia el futuro, el próximo destino en la lista de Verónica Villalobos es Cuba. “Quiero apurarme, porque con la llegada de Estados Unidos a Cuba creo que podría modernizarse, entonces quiero ir antes de que pase todo eso”, comenta, y agrega que después de Cuba, su objetivo es Europa, para finalmente concluir con el que sería su viaje soñado: África. “Mi viaje soñado es con tiempo. Me gustaría mucho ir a África a recorrer, pero mi trabajo y mis hijos me lo impiden, tendría que juntar mucha plata y cerrar mi negocio por un tiempo para poder hacer un viaje así, ese sería un viaje soñado para mí. Ese viaje de meses, con mochila, en hostales, no en hoteles. Andar en buseta, barcaza, caminar, recorrer, conocer, conversar, que alguien te invite a comer a su casa. Sería ideal”.

Punta Arenas


www.flickr.com/photos/ndelarivera

95020231

destudiofoto@gmail.com

Juan Luis Naranjo de la Rivera
Fotografía Profesional y Video Registro Full HD



Blusa gasa corte murciélago \$20.000
Collar \$8.000



Jumper \$25.000
Collar \$6.000



Blusa Chanel con cinturón \$22.000



Bolso beige
\$15.000



Cartera blanca
ecocuero
\$30.000

Estilo Hippie Chic para este verano

Las prendas maxi, los flecos, texturas y accesorios originales son clave para lograr un estilo Hippie Chic sin esfuerzo. Como se trata de un look relajado y fresco, es ideal para usarlo durante la temporada de calor, tanto de día como de noche.



Pulsera negra-doré
imán \$7.000



Cinturones o collar
con plumas
\$5.000



Pulsera trío imán \$7.000



Camisa jeans \$18.000
Cinturón \$5.000
Collar \$10.000



Vestido Hippie Chic \$20.000
Collar \$5.000



Zapato \$25.000

Para lucir un buen disfraz en

Halloween

el maquillaje es fundamental



Hace ya algunos años que la celebración de Halloween o Noche de Brujas llegó a Chile para quedarse. Aunque es una costumbre muy antigua y arraigada en países de América, como Estados Unidos y Canadá, no fue sino hasta hace poco tiempo que entró con fuerza en nuestro país, principalmente asociada a fiestas de disfraces y al recorrido que realizan los niños por las casas para el tradicional “dulces o travesuras”.

La celebración, que se realiza todos los años el 31 de octubre en la noche -justo antes de la festividad cristiana Día de Todos los Santos-, tiene como objetivo unir el mundo de los vivos con el de los muertos, por lo que las historias de terror,

disfraces de monstruos y decoración terrorífica abundan en las casas de quienes cumplen con la tradición.

Si la idea para este fin de mes es lucirse con un disfraz ad hoc con la fecha, además de elegir una tenuta, es importante tener en cuenta que un buen maquillaje hace la diferencia.

Para quienes se atrevan, la primera recomendación es hidratar muy bien la piel antes de comenzar a maquillar. Si fuera necesario el uso de pestañas postizas, se pueden aplicar en el momento y no antes.

El maquillaje que se utiliza en el rostro no

“

Sólo el 70% del cuerpo puede pintarse y no debe permanecer así por más de 10 horas, ya que la pintura puede llegar al torrente sanguíneo a través de la absorción de la piel.

”

es tóxico, pero cuando termina la fiesta es importante retirar suavemente la pintura con leche de limpieza y utilizar aceite emulsionado para las pestañas postizas y otros accesorios que estén pegados en la piel, de este modo se evita algún tipo de daño.

Si la pintura se va a aplicar en el cuerpo, hay que tener en cuenta que es posible pintar sólo el 70% de éste y puede permanecer así entre 8 a 10 horas máximo, ya que los pigmentos podrían absorberse hasta el torrente sanguíneo.

Para quienes aún no saben qué disfraz usar, una buena alternativa son los Piratas del Caribe. Es una vestimenta sencilla que sirve tanto para hombre como para mujer y que acompañada de un buen maquillaje sobresale entre el resto.

Agradecimientos: Todos estos servicios los puedes encontrar en Matiz Belleza y Relajación.



Antes de pintar el rostro, la piel siempre debe estar muy hidratada y al momento de retirar el maquillaje lo ideal es utilizar leche de limpieza con movimientos muy suaves para evitar lastimarse.

www.matiz.cl



Matiz

BELLEZA & RELAJACIÓN



Matiz belleza y relajación

VISÍTENOS EN:

Juan Soldado 426 - La Serena - Fono 51.2.219607 | Santiago del Apostol 4063- Local 3 - El Milagro - Fono 51.2294246 | Panamericana Norte 1600 - Coquimbo - Fono 51.2560664 | Benavente 1070 - Local 1075 - Centro Comercial Open Plaza - Ovalle - Fono 53.2595005



Toldos tipo vela.

Un poco de sombra en el jardín

Aunque la primavera llegó algo inestable, poco a poco se comienza a disfrutar del sol durante los fines de semanas. Sin embargo, antes de que llegue la época estival y la radiación solar aumente, es importante contar en el patio o jardín con áreas de sombra.

La forma más común de cubrirse del sol es utilizando los clásicos toldos que se arman con facilidad, pero como la idea es entregar un look diferente al ambiente, hay que salir de lo tradicional y apostar por lo diferente.

Una buena alternativa para generar un espacio de relax, tipo spa, son los **asientos cubiertos con telas livianas y blancas**. Esto, además de generar áreas de descanso, entrega frescura al lugar. Son ideales para patios con piscina o con vista al mar.

Quienes prefieren lo práctico, en el mercado actualmente existen **techos de lona plegables** para terrazas. De este modo se extiende la tela sólo cuando se necesita, dejando entrar la luz del sol total o parcialmente. Además, como se trata de una

tela que se utiliza especialmente para exteriores, soporta muy bien la humedad y llovizna matinal tan típica de la costa.

Ahora si la idea es generar una red de sombras, **los toldos tipo vela** son los indicados. Entregan un look moderno y permiten jugar con distintas posiciones y distancias, ya que los triángulos se pueden ubicar tanto de manera horizontal como vertical e inclinada. Y como son flexibles, cualquier persona puede instalarlos fácilmente afirmados de un árbol, poste o ganchos en las paredes.

Para quienes disfrutan con la naturaleza, **las pérgolas** cubiertas con parra o con plantas rastreras lucen muy lindas y románticas. Debido a que producen mucha sombra durante el día y generan calidez con luces tenues durante la noche, los livings y comedores de exterior quedan perfectos bajo ellas.

Y si la opción es generar un ambiente cálido, **la madera** es siempre una excelente elección. Los techos con varillas o totera además de generar buena sombra, entregan un aspecto más natural a las terrazas.




a.- Asientos con tela.

b.- Techo de Fibra Natural

c.- Pérgola.

d.- Techo plegable



Grato ambiente - Platos nacionales e internacionales - Variedad carta de tragos en nuestro bar.

Eventos Especiales - Empresas - Particulares

51 - 2 214000
Ruta Norte Km 470

www.serenasuite.cl



Dr. Sebastián Pérez Vidal
Oftalmólogo especialista en
Cirugía Refractiva, Córnea y Cataratas
Portal Las Higueras, Of 307-309
Cel +56-9-6333 2410 /
Tel +56-512-433385
www.ofco.cl

El cuidado de los ojos en los meses de calor

Utilizar siempre anteojos con protección solar, evitar las gotas para el rojo del ojo y nunca mirar directamente el sol aunque esté nublado, son sólo algunas de las recomendaciones a seguir durante la época estival.

Es cierto. Cuando llega el verano son muchos los que recién comienzan a preocuparse por el peso, la piel y los ojos, y en ese mismo orden, porque la prioridad generalmente es bajar de peso y usar bloqueador solar, dejando de lado el necesario cuidado que hay que tener con los ojos.

Según la Organización Mundial de la Salud, más de 3 millones de personas al año en el mundo quedan ciegas por causa de un exceso de radiación solar, por lo que tomar conciencia se hace imprescindible.

“Los ojos deben ser protegidos del sol y sobre todo del exceso de sol. Muy pocas personas toman conciencia de eso, pero sí muchas personas toman conciencia de cuidarse la piel. Pero los ojos están expuestos al sol constantemente, invierno y verano”, comenta Sebastián Pérez Vidal, cirujano oftalmólogo especialista en córnea, cataratas y cirugía refractiva.

El profesional señala que es importante que durante todo el año se usen anteojos de sol, preferentemente comprados en lugares establecidos, ya que se tiene la seguridad de que vienen con la protección solar adecuada.

En cuanto al diseño y color de los anteojos, Sebastián Pérez Vidal aclara que no tiene ninguna importancia, ya que el hecho de que sean oscuros no significa que protejan más, *“lo importante es que tengan un filtro ultravioleta al 100%. De hecho, los anteojos ópticos vienen con protección ultravioleta, entonces podrían ser transparentes o podrían ser de sol. Esto es muy importante porque si yo voy a la playa y tomo sol con mis anteojos ópticos puestos y no tienen protección, me voy a quemar los párpados y los ojos”*.

El especialista explica que el daño más leve es que a largo plazo las quemaduras superficiales en los ojos producen sequedad ocular permanente, por ende, menos protección ante patógenos, irritaciones, conjuntivitis y ojos rojos.

También *“se puede llegar a tener quemaduras solares por exposición, que son las queratitis. Se quema la córnea. Afortunadamente ese tipo de quemaduras suelen pasar y no dejar consecuencias. Pero, si yo tomo sol con un antejo óptico que no tiene factor UV o un antejo de sol de la calle y miro el sol, aunque esté nublado,*



los rayos solares ingresan a la retina y pueden generar un daño irreparable”, explica el oftalmólogo. Por esta razón nunca hay que mirar directamente al sol, aunque se tenga lentes con protección.

Para evitar problemas, es importante crear conciencia desde la niñez, ya que la radiación es acumulativa. Lo ideal es que a penas los niños comienzan a exponerse al sol usen anteojos con protección UV,

esto ayudará a retrasar los daños que produce el sol en los ojos, como la aparición temprana de cataratas.

RECOMENDACIONES PARA EL VERANO


Como durante la época estival las piscinas se transforman en las protagonistas, hay que poner especial cuidado en la protección ocular. Los lentes para el agua ayudan a evitar, por ejemplo, las comunes irritaciones a causa del cloro.

Las personas que usan lentes de contacto deben ser aún más cuidadosas durante el verano, tratar de no nadar con ellos o, de lo contrario, utilizar los lentes desechables de uso diario para evitar cualquier problema.

En caso de que los ojos se pongan rojos, hay que evitar las gotas para eliminar el rojo, debido a que se estaría escondiendo un problema que puede tener solución con un tratamiento adecuado.

Finalmente, siempre hay que mantener limpio los párpados, lejos del polvo, la arena y del bloqueador solar que puede caer fácilmente dentro de los ojos. Si algo extraño llega a introducirse, nunca hay que restregar el ojo porque puede causar más daño, hay que dejar actuar a las lágrimas, si eso no ayuda, limpiar con suero fisiológico es útil, de lo contrario hay que ir a un especialista.

Cabe destacar que la única forma de prevenir cualquier tipo de problema a la vista, y no sólo los provocados por el sol, es el control de paciente sano que debiera iniciar en la niñez.



espacio
Mistral V

EDIFICIO



N U E V O P R O Y E C T O

NUEVOS DESDE
AIRES PARA TU FAMILIA | **UF 1.688**

- 4 modelos de 3 dormitorios y 1 baño.
- Piso flotante en departamento. Baño y cocina cerámica.
- Ventanas con marcos de PVC.
- Colectores solares para el agua caliente.

VÍVELO
COMO QUIERES
VIVE ECOMAC



Cocina Fácil y saludable

Trás quedó el invierno con sus preparaciones calientes y calóricas. A partir de ahora la cocina se renueva con una alimentación más liviana y sana, pero no por eso menos sabrosa. A continuación dos recetas, una reemplaza la masa de la lasaña con zapallo italiano y la otra presenta al garbanzo como una excelente alternativa untable.

Hummus de pimentón rojo



INGREDIENTES

- 1 taza de garbanzos cocidos.
- 1 pimentón rojo grande asado.
- 2 cucharadas de tahini (pasta de sésamo).
- 1 diente de ajo pelado y picado.
- 1 cucharada de aceite de oliva.
- 2 cucharadas de jugo de limón.
- Sal de mar a gusto.
- 1 cucharadita de ají de color.

Preparación

Cocer los garbanzos (previamente remojados la noche anterior en agua fría) por aproximadamente 1 hora. Enfriarlos y escurrir el agua de cocción. Asar el pimentón hasta que la piel se desprenda. Remover la piel y semillas. Licuar todos los ingredientes y hacer una pasta y decorar con ají de color espolvoreado. Ideas para acompañar: galletas integrales y sobre hamburguesas caseras.



Recetas por: Carolina Arriagada Juliá
Nutricionista-Auriculoterapeuta
www.masnutricion.cl

INGREDIENTES

- 1 bandeja de carne molida de pavo.
- 3 dientes de ajo.
- ½ cebolla.
- 1 cucharadita de aceite de oliva.
- sal, pimienta y comino a gusto.
- 8 tomates licuados.
- 2 cucharadas de albahaca fresca picada.
- 3 zapallos italianos medianos cortados en mandolina a lo largo.
- 500 g queso ricotta light.
- 40 g de queso parmesano rallado.
- 1 huevo.

PREPARACIÓN

Lasaña:

Corte el zapallo italiano a lo largo en mandolina (rodajas gruesas). Agregar un poco de sal y dejar a un lado por aproximadamente 10 minutos. Esto hará que elimine exceso de agua. Después de 10 minutos, secar el exceso de humedad con una toalla de papel. En un sartén, saltear el zapallo italiano durante 1 minuto por cada lado. Colocar sobre toalla de papel, para absorber el exceso de humedad.

Salsa:

En una olla dorar la cebolla con el ajo, carne y sazonar con sal, pimienta y comino. Luego, añadir los tomates triturados en licuadora y albahaca. Cocine a fuego lento durante al menos 30 minutos cubriendo la olla con su tapa. No agregue agua, la salsa debe ser espesa.

En un bowl, mezcle el queso ricotta y huevo.

Lasaña de zapallo Italiano



Armado:

Pre caliente el horno a 350°C.

En una budinera grande (de vidrio o acero inoxidable), agregar un poco de salsa en el fondo y una capa de zapallo italiano para cubrir. A continuación, coloque un poco de la mezcla de queso. Repetir el proceso hasta que todos los ingredientes se hayan agotado. Cubrir con salsa, espolvorear con queso parmesano y cubrir con papel aluminio.

Hornear 15 minutos a 375°C. Destapar y cocinar por otros 10 minutos. Dejar reposar y servir.

Primera piedra de Amazing Grace Peñuelas

En una emotiva ceremonia se instaló la primera piedra del colegio Amazing Grace Peñuelas, establecimiento educacional que iniciará su año escolar en 2016. La actividad, que concluyó con un cóctel, contó con la importante presencia del representante legal, los rectores de ambos establecimientos, familiares, padres y apoderados.



David Valdebenito Álvarez Rector Amazing Grace Peñuelas, Katherine Araya García Rectora Amazing Grace La Serena y Luis Bastías Vera Representante Legal Amazing Grace Peñuelas.



Karen Brazil de Vasconcelos, Luis Bastías Vera, Daniela Bastías, Gina Vera Erices y Luis Bastías Díaz Representante Legal Amazing Grace La Serena.



Luis Bastías Vera, David Valdebenito Álvarez y Víctor Alarcón Rochil.



Luis Bastías Vera, Karen Brazil de Vasconcelos, Katherine Araya García y David Valdebenito Álvarez.



Alejandro Valdebenito Rector Colegio Valle Grande Lampa, Ruth Díaz Caroca, Luis Bastías Vera Representante Legal Amazing Grace Peñuelas, Katherine Araya García Rectora Amazing Grace La Serena y David Valdebenito Álvarez Rector Amazing Grace Peñuelas.



Marcelo Valenzuela Capellán Amazing Grace La Serena, Luis Bastías Vera Representante legal, David Valdebenito Rector Amazing Grace Peñuelas y Marcelo Marcón Pastor.



Alicia García Cabrera, Moisés Araya Rivera, Priscila Araya García, Daniela Araya García, Luis Bastías Vera Representante Legal Amazing Grace Peñuelas, David Valdebenito Rector Amazing Grace Peñuelas y Katherine Araya García Rectora Amazing Grace La Serena.



Colocación de la Primera Piedra.



Barbara Contreras, Sylvia María Sánchez y Beatriz Larraín.



Ale Marín, Jeanette Vélez, Jacqueline Lico, Jacqueline Espinoza y Viviana Alcayaga.



Claudia Díaz y Marcela Burrows.

Desfile de modas

La Hacienda Venus fue el escenario donde se desarrolló el desfile de modas de Cecilia Serantoni. En la actividad, los asistentes pudieron disfrutar de un sabroso cóctel y, por supuesto, de la presentación de la nueva temporada que ya está disponible en la tienda.



Rocio Ortiz, Nancy Guzmán y Catalina Ortiz.



Daniela Cisterna, Pedro Guerrero, Cecilia Serantoni y Pedro Guerrero Toledo.



Claudia Álvarez, Rocio González, Cecilia Serantoni, Paula Brangier y Karla Álvarez.



Cecilia Cerda y Madelayne Aillon.



Rosa Martínez, Clara Pizarro, Loreto Herrera, Elizabeth González y Elizabeth Valle.



HERMOSA VISTA PANORÁMICA GRAN UBICACIÓN EN LA HERRADURA ORIENTE

NUEVOS DEPARTAMENTOS
EN UN BARRIO CONSOLIDADO

VISITE SALA DE EXPOSICIÓN

- 4 tipos de deptos
- 2 y 3 dormitorios
- Sala multiuso
- Sala de estudio
- Gimnasio
- Juegos infantiles

- Piscina
- Bodega
- Estacionamientos exteriores cubiertos
- Áreas verdes
- Acceso controlado



Sala de exposición: Avda. Las Flores s/n, Sector Herradura Oriente - Coquimbo
Mail: altoherradura@ecasa.cl / Contacto: 051-2 267 426 / 8529 7016

DISCADO DIRECTO
Marca el ***2211** 

COMPRA TU DEPTO EN MARINA HORIZONTE I.



MARINA HORIZONTE

A PASOS DEL MAR Y DE CASINO ENJOY



Y LLÉVATE 2 NOCHES PARA 2 PERSONAS EN CASINO ENJOY COQUIMBO*

INCLUYE: DESAYUNO BUFFET EN RESTAURANTE LA BARQUERA.
ACCESO AL EXCLUSIVO NATURA VITALE WELLNESS SPA
(GIMNASIO, PISCINAS, SAUNA, BAÑO DE VAPOR E HIDROMASAJE).



2 Y 3 DORMS

VISITA NUESTROS PILOTOS
EN SALA DE VENTAS

AV. COSTANERA 5351, A UN COSTADO
DE CASINO ENJOY, COQUIMBO.
FONOS: 512 246 875 - 512 249 506
GRANMARINA@EUROCORP.CL



COMPRA
**SIN
IVA****

*Promoción válida para reservas realizadas hasta el 31 de octubre de 2015 o hasta agotar stock de 30 estadias dobles por dos noches. Solo válida para departamentos en la primera etapa de Marina Horizonte.

Las estadias son en habitación estándar doble matrimonial o twin, durante temporada baja y de acuerdo a disponibilidad de habitaciones en el hotel.

Promoción canjeable al momento de firmar la promesa de compraventa.

**De acuerdo a lo dispuesto en la ley 20.780 de la Reforma Tributaria.



EURO
INMOBILIARIA®
Vive tu sueño